

# Utbildningsportalen 2017-2021

Sammanställning för 5 års period



---

Denna titel kan laddas ner från: [Livsmedelsverkets publikationer](#).

Citera gärna Livsmedelsverkets texter, men glöm inte att uppge källan. Bilder, fotografier och illustrationer är skyddade av upphovsrätten. Det innebär att du måste ha upphovsmannens tillstånd att använda dem.

© Livsmedelsverket, 2022.

Författare:

Susanna Dukaric

Nabil Yousef.

Rekommenderad citering:

Livsmedelsverket. Dukaric, Susanna & Yousef, Nabil. 2022. Utbildningsportalen 2017-2021. Livsmedelsverkets PM. Uppsala.

ISSN 1104-7089

Omslag: Livsmedelsverket

# Förord

Denna rapport sammanställer och analyserar data av Livsmedelsverkets utbildningsportal för perioden 2017-2021. I rapporten redovisas resultat om hur de tillgängliga utbildningar varierade mellan år, vilka tillgängliga utbildningar fanns i Utbildningsportalen, vilka utbildningstyper var vanligaste i portalen, hur deltagandet för utbildningarna varierade under perioden, samt andel utbildningar som krävde kunskapstest för genomförandet.

Resultaten från rapporten ger information till den som har intresse eller behov av denna typ av kunskaper. Dessutom ger resultaten en återkoppling på det värdefulla arbetet som utförs av kursskapare, förvaltare och administratörer.

Rapporten har tagits fram på initiativ av Avdelning Kontrolleradning.

Ansvarig för rapportens innehåll är statsinspektör Nabil Yousef.

Rapporten har faktagranskats och kommenterats av Susanna Dukaric, verksamhetssamordnare vid Avdelning Kontrolleradning, Livsmedelsverket. Hon har också bidragit i arbetet med att skriva rapporten.

Åsa Kjellgren, avdelningschef, Avdelning Kontrolleradning, Livsmedelsverket

November 2022



# Innehåll

Förord.....	3
Sammanfattning.....	7
Summary .....	8
The Learning Portal 2017-2021 .....	8
Inledning.....	9
Frågeställningar.....	10
Resultat.....	11
Ökning av antal tillgängliga utbildningar .....	11
Trettionio utbildningar fanns i Utbildningsportalen; flesta av dem var e-utbildningar.....	12
Totalt antal deltagare som genomförde utbildningar var högt under den senaste två åren .....	12
Cirka 20 % av de tillgängliga utbildningarna krävde kunskapstest .....	13
Slutsats .....	15
Bilagor.....	16
Bilaga I: En lista över de tillgängligautbildningarna i Utbildningsportalen under perioden 2017-2021.....	16
Bilaga II: Genomsnittlig antal deltagare i utbildningar under perioden 2017-2021. ....	17
Bilaga III: Totalt antal deltagare fördelat på utbildningar och år. ....	18



# Sammanfattning

Denna rapport sammanställer och analyserar data av Livsmedelsverkets utbildningsportal för perioden 2017-2021. Datakällan för sammanställning är kurshistoriken från Livsmedelsverkets utbildningsportal. Data innehåller uppgifter om användare som gick någon av de tillgängliga utbildningarna i portalen samt uppgifter om genomförda utbildningar.

Resultaten från rapporten ger information till den som har intresse eller behov av denna typ av kunskaper. Dessutom ger resultaten en återkoppling på det värdefulla arbetet som utförs av kursskapare, förvaltare och administratörer.

I rapporten redovisas resultat om hur de tillgängliga utbildningar varierade mellan år, vilka tillgängliga utbildningar fanns i Utbildningsportalen, vilka utbildningstyper var vanligaste i portalen, hur deltagandet för utbildningarna varierade under perioden, samt andel utbildningar som krävde kunskapstest för genomförandet.

Sammanställning visade att totalt antal tillgängliga utbildningar i Utbildningsportalen ökade under perioden 2017-2021. Det fanns trettionio utbildningar i Utbildningsportalen under perioden 2017-2021; flesta av dem var e-utbildningar. Totalt antal deltagare som genomförde utbildningar var högt under den senaste två åren. Cirka 20 % av de tillgängliga utbildningarna krävde kunskapstest.

# Summary

## The Learning Portal 2017-2021

This report compiles and analyzes data from the Swedish Food Agency's Learning Portal for the period 2017-2021. The data source for compilation is the course history from the Swedish Food Agency's Learning Portal. The data contains information about users who attended the available courses in the portal as well as information about completed courses.

The results from the report provide information to those who have an interest or need for this type of knowledge. In addition, the results provide feedback on the valuable work carried out by all course creators, managers and administrators.

The report compiles and analyzes how the available courses varied between years, which available courses were in the Learning Portal, which courses types were most common in the portal, how participation in the courses varied during the period, as well as the proportion of educations that required a knowledge test for completion.

Compilation showed that the total number of available courses in the Learning Portal increased during the period 2017-2021. There were thirty-nine courses in the Learning Portal during the period 2017-2021; most of them were e-learning courses. The total number of participants who completed courses was high in the last two years. About 20 % of the available courses in the Learning Portal required a knowledge test.

---

N.B. The title of the publication is translated from Swedish, however no full version of the publication has been produced in English.



# Inledning

Enligt förordning (EU) 2017/625 ska personal som utför offentlig kontroll och annan offentlig verksamhet få ändamålsenlig utbildning för sitt kompetensområde så att den på ett kompetent sätt kan utföra sina uppgifter på ett enhetligt sätt. Personalen ska hålla sig uppdaterad på respektive kompetensområde och vid behov få regelbunden vidareutbildning. En lista över kompetensområden finns i bilaga II i den nämnda förordningen.

Livsmedelsföretagaren är ansvarig för att den personal som hanterar livsmedel har den kunskap om livsmedelshygien som behövs för att utföra sina uppgifter. Se kapitel XII, punkt 1 i bilaga II till förordning (EG) nr 852/2004.

Livsmedelsverket har samlat alla e-utbildningar som anordnats av Livsmedelsverket på Utbildningsportalen där kontrollmyndigheter och företag kan registrera sig och få åtkomst till utbildningarna.

Denna rapport sammanställer och analyserar data av Livsmedelsverkets utbildningsportal för perioden 2017-2021. Datakällan för sammanställning är kurshistoriken från Livsmedelsverkets utbildningsportal.

Under perioden 2017-2021 har Livsmedelsverket 3 utbildningsportal:

- SABA för perioden 2014-2018
- Moodle för 2019
- Totara från och med 2020

Kurshistoriken har Livsmedelsverket sparade från de gamla portalen. Data innehåller uppgifter om användare som gick på någon av de tillgängliga utbildningarna i portalen och uppgifter om genomförda utbildningar.

EU-kommissionens har också utbildningsprogram för myndigheternas kontrollpersonal inom livsmedelskedjan. Kommissionens utbildningsportal kallas BTSF (Better Training for Safer Food). Portalen har kurser inom livsmedels- och foderlagstiftning, djurhälsa, djurskydd och växtskydd. Kurserna ges digitalt eller på plats i ett flertal europeiska länder. Livsmedelsverket har också samlat in data gäller BTSF-utbildningar som innehåller uppgifter om genomförda utbildningar där användare är från Sverige. Men data av BTSF-utbildningar ingår inte i denna sammanställning.

# Frågeställningar

I denna rapport redovisas resultat av följande frågorställningar:

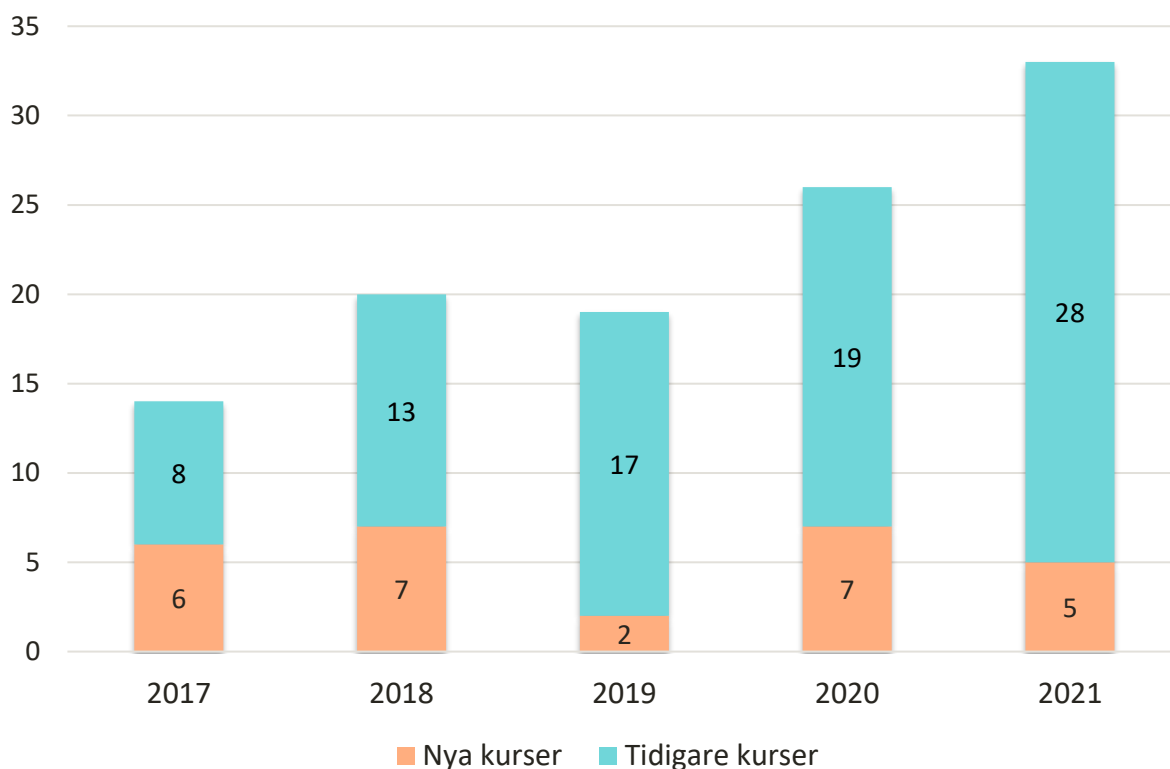
- Hur varierade tillgängliga utbildningar under perioden 2017-2021?
- Vilka utbildningar fanns tillgängliga under perioden 2017-2021?
- Vilka var de vanligaste utbildningstyperna i Utbildningsportalen?
- Hur varierade deltagandet av utbildningar under perioden 2017-2021?
- Hur mycket är andel utbildningar som kräver kunskapstest för genomförandet?

# Resultat

## Ökning av antal tillgängliga utbildningar

Totalt antal tillgängliga utbildningar ökade ständigt under perioden 2017-2021. I genomsnittligt anordnades 5 utbildningar varje år. Men för 2019 var antalet av de nya utbildningarna lägre när Livsmedelsverket hade en upphandling till att flytta till en ny portal (Totara). Flera nya utbildningar brukar skapas när det finns tillräckliga resurser efter ett projekt exempelvis. Vi bör inte tappa den kumulativa effekten av de tidigare lanserade utbildningarna.

### Totalt antal utbildningar i Utbildningsportalen under perioden 2017-2021



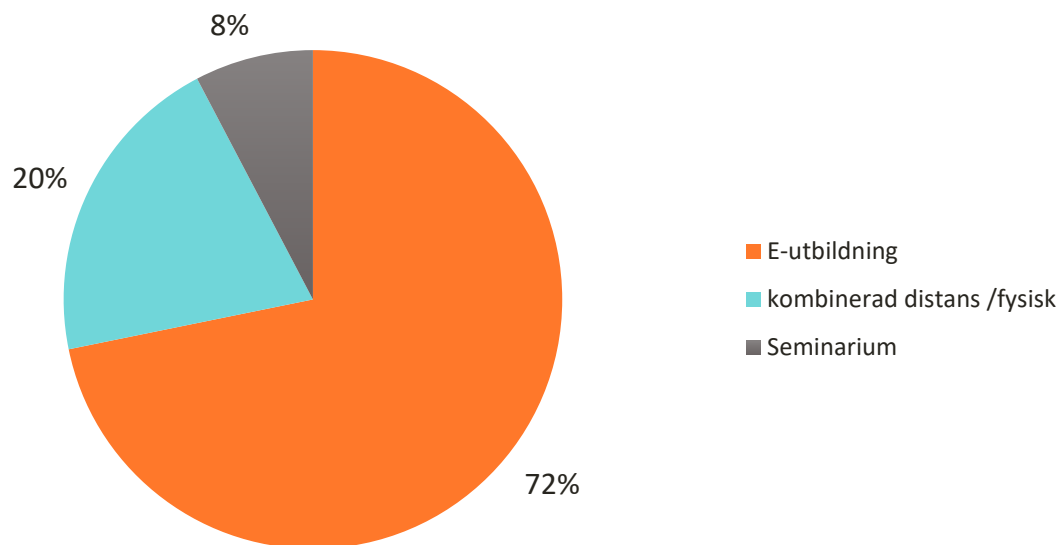
**Figur 1:** totalt antal tillgängliga utbildningar under perioden 2017-2021

Trettionio utbildningar fanns i Utbildningsportalen; flesta av dem var e-utbildningar.

Livsmedelsverket anordnades 39 utbildningar under perioden 2017-2021 där e-utbildningar var 28, seminarium var 3 och kombinerad distans/fysisk var 8.

En lista över utbildningar finns i Bilaga I.

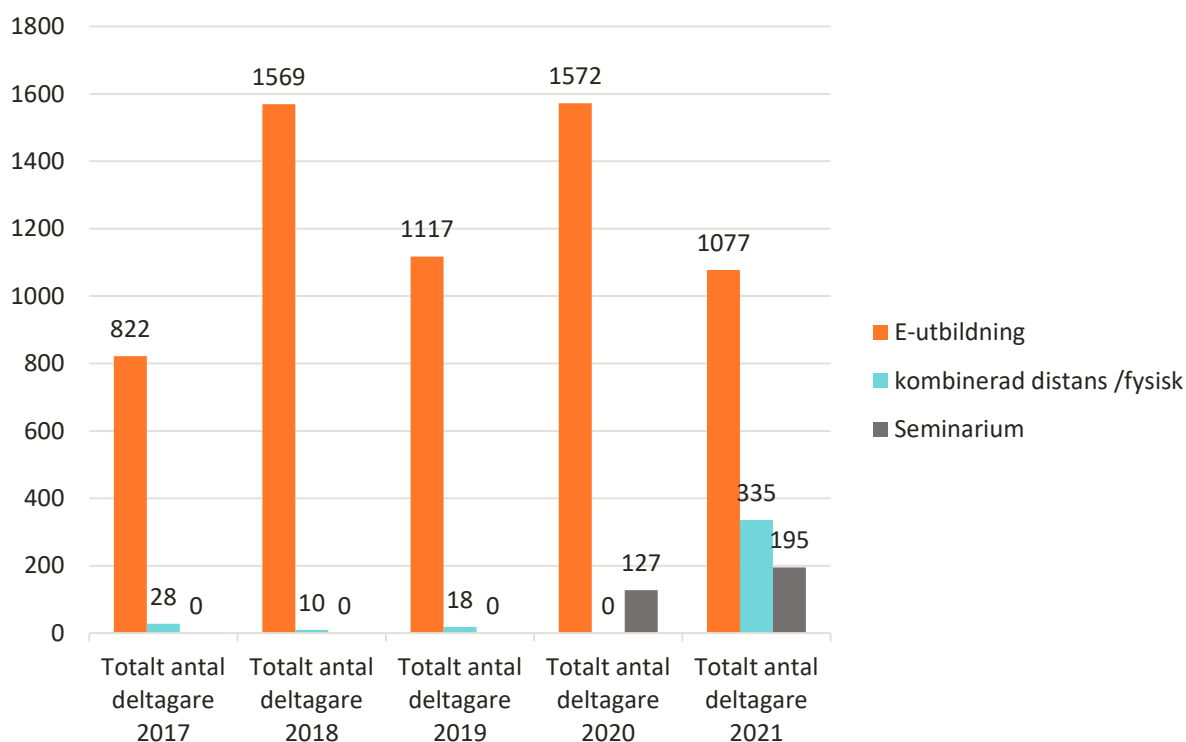
De vanligaste utbildningstyperna de senaste 5 årsperioden



**Figur 2:** Andel de vanligaste utbildningstyperna i Utbildningsportalen 2017-2021

Totalt antal deltagare som genomförde utbildningar var högt under den senaste två åren

Totalt antal deltagare som genomförde utbildningar ökade under perioden 2017-2021 och var högt i den senaste två åren. I de senaste två åren anordnade Livsmedelsverket tre utbildningar; ”Kontrollprocessen” och två seminarium ”Kontroll i samband med coronaviruset”. De tre utbildningarna lockade flera användare (Kontrollprocessen 877 användare, två seminarium om kontroll i sammanband med coronaviruset 1141 användare).



**Figur 3:** totalt antal deltagare som genomförde någon utbildning fördelat på utbildningstyper under perioden 2017-2021

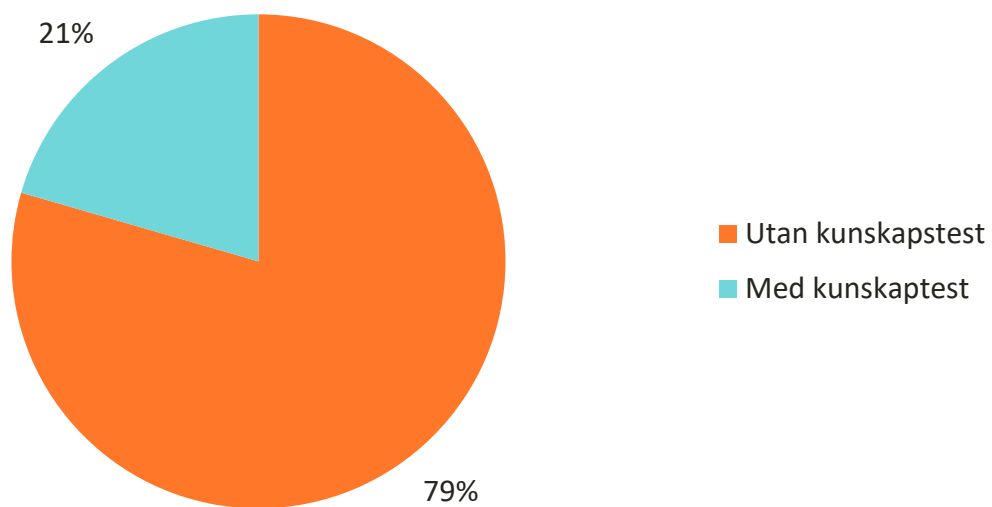
I Bilaga II finns det ett diagram som redovisar genomsnittlig antal deltagare i utbildningar under perioden 2017-2021.

I Bilaga III finns det en tabell som redovisar totalt antal deltagare fördelat på utbildningar och år.

## Cirka 20 % av de tillgängliga utbildningarna krävde kunskapstest

Cirka 20 % av de tillgängliga utbildningarna krävde kunskapstest för att deltagare får intyget. Detta motsvarar 8 kurser av de 39. Exempel på kurserna som kräver kunskapstest är ”Faror och risker”, ”Grundläggande om dricksvattenreglerna” och ”Livsmedelstillsatser”. Krävandet av kunskapstestet hade inte påverkat totalt antal deltagare som genomförde kurserna.

## Krävandet av kunskapstest under perioden 2017-2021



**Figur 4:** andel utbildningar som kräver kunskapstest under perioden 2017-2021

# Slutsats

- Totalt antal tillgängliga utbildningar i Utbildningsportalen ökade under perioden 2017-2021.
- Det fanns trettionio utbildningar i Utbildningsportalen under perioden 2017-2021; flesta av dem var e-utbildningar.
- Totalt antal deltagare som genomförde utbildningar var högt under den senaste två åren.
- Cirka 20 % av de tillgängliga utbildningarna krävde kunskapstest.

# Bilagor

Bilaga I: En lista över de tillgängliga utbildningarna i Utbildningsportalen under perioden 2017-2021

Utbildning	Utbildning
Del 1: Kontroll i samband med coronaviruset	<b>Listeria</b>
Del 2: Kontroll i samband med coronavirus	Livsmedelstillsatser
Export	Länsstyrelsedagarna 2020
Faror och risker	Nationellt RASFF
Förvaltningskunskap	Näringsdeklaration
Grundläggande kurs i HACCP	Offentlig kontroll vid slakt av ren
Grundläggande kurs i revisionsteknik	PM-besiktning - Allmän patologi
Grundläggande om dricksvattenreglerna	PM-besiktning hjärtat
Informationshantering i Teams	PM-besiktning lungor
Inspektionsmetod	PM-besiktning njurarna
Interkalibreringskurs köttbedömning gris för OA	Praktisk förvaltningskunskap
Interkalibreringskurs köttbedömning gris för OV	Processkunskap om fiskprodukter
Introduktion till ISO 17025	Public 360 - Handläggning av kontrollärenden
Introduktion till kvalitetsarbetet på Biologi- och Kemiavdelningen	Public 360 – Ärendehantering, grundkurs
KASKAD- Klimatanpassad kommunal dricksvattenförsörjning	Redaktörsutbildning intranätet
Klarspråk	Revision av HACCP
Kontroll av livsmedelsfusk	Slakthygien och kontrollmärkning storvilt
Kontroll av äggpackerier	Temperaturmätning
Kontrollappen – Slakt	Uppdraget Livsmedelskontroll E-utbildning
Kontrollprocessen - från förberedelse till avvikelshantering	



## Bilaga II: Genomsnittlig antal deltagare i utbildningar under perioden 2017-2021.

### Genomsnittlig antal deltagare i utbildningar under perioden 2017-2021.



## Bilaga III: Totalt antal deltagare fördelat på utbildningar och år.

Kurs	Medel	2017	2018	2019	2020	2021	Typ av kurs	Kunskapstest
Del 1: Kontroll i samband med coronaviruset	320	-	-	-	552	88	Seminarium	Utan kunskapstest
Del 2: Kontroll i samband med coronavirus	251	-	-	-	418	83	Seminarium	Utan kunskapstest
Export	55	25	43	41	86	79	E-utbildning	Utan kunskapstest
Faror och risker	31	0	29	23	26	46	E-utbildning	Med kunskapstest
Förvaltningskunskap	58	95	63	35	40	57	E-utbildning	Utan kunskapstest
Grundläggande kurs i HACCP	22	23	21	-	-	-	E-utbildning	Utan kunskapstest
Grundläggande kurs i revisionsteknik	13	11	11	18	-	-	kombinerad distans/fysisk	Utan kunskapstest
Grundläggande om dricksvattenreglerna	54	0	44	85	42	43	E-utbildning	Med kunskapstest
Informationshantering i Teams	284	-	-	-	400	168	E-utbildning	Utan kunskapstest
Inspektionsmetod	64	34	94	0	1	-	E-utbildning	Utan kunskapstest
Interkalibreringskurs köttbedömning gris för OA	12	10	0	25	0	0	E-utbildning	Med kunskapstest
Interkalibreringskurs köttbedömning gris för OV	15	22	0	24	0	0	E-utbildning	Med kunskapstest
Introduktion till ISO 17025	15	0	0	21	11	12	E-utbildning	Utan kunskapstest
Introduktion till kvalitetsarbetet på Biologi- och Kemiavdelningen	15	0	11	20	13	16	E-utbildning	Utan kunskapstest
KASKAD- Klimatanpassad kommunal dricksvattenförsörjning	13	-	-	-	-	13	kombinerad distans/fysisk	Utan kunskapstest
Klarspråk	35	24	51	33	30	36	E-utbildning	Utan kunskapstest
Kontroll av livsmedelsfusk	33	5	52	49	25	34	E-utbildning	Utan kunskapstest
Kontroll av äggpackerier	12	-	-	-	13	11	E-utbildning	Utan kunskapstest
Kontrollappen – Slakt	49	34	98	55	29	28	E-utbildning	Utan kunskapstest
Kontrollprocessen - från förberedelse till avvikelshantering	439	-	-	-	801	76	E-utbildning	Utan kunskapstest

Kurs	Medel	2017	2018	2019	2020	2021	Typ av kurs	Kunskapstest
Listeria	124	175	184	72	122	65	E-utbildning	Utan kunskapstest
Livsmedelstillsatser	25	-	-	-	29	21	E-utbildning	Med kunskapstest
Länsstyrelsedagarna 2020	24	-	-	-	-	24	Seminarium	Utan kunskapstest
Nationellt RASFF	165	50	468	80	176	50	E-utbildning	Utan kunskapstest
Näringsdeklaration	191	309	226	166	156	97	E-utbildning	Utan kunskapstest
Offentlig kontroll vid slakt av ren	25	0	19	44	19	17	E-utbildning	Utan kunskapstest
PM-besiktning - Allmän patologi	35	-	-	-	-	35	kombinerad distans/fysisk	Utan kunskapstest
PM-besiktning hjärtat - kurs och kunskapstest	91	-	-	-	-	91	kombinerad distans/fysisk	Utan kunskapstest
PM-besiktning lungor - kurs och kunskapstest	133	-	-	-	-	133	kombinerad distans/fysisk	Utan kunskapstest
PM-besiktning njurarna - kurs och kunskapstest	17	-	-	-	-	17	kombinerad distans/fysisk	Utan kunskapstest
Praktisk förvaltningskunskap – utbildningsfilm	27	17	41	35	21	23	E-utbildning	Utan kunskapstest
Processkunskap om fiskprodukter	13	-	-	-	13	12	E-utbildning	Utan kunskapstest
Public 360 - Handläggning av kontrollärenden	46	-	99	41	23	22	E-utbildning	Utan kunskapstest
Public 360 – Ärendehantering, grundkurs	108	-	183	109	66	75	E-utbildning	Med kunskapstest
Redaktörsutbildning intranätet	32	-	-	-	17	46	kombinerad distans/fysisk	Med kunskapstest
Revision av HACCP	17	17	-	-	-	-	kombinerad distans/fysisk	Utan kunskapstest
Slakthygien och kontrollmärkning storvilt	45	-	-	-	54	36	E-utbildning	Utan kunskapstest
Temperaturmätning	42	-	-	66	30	31	E-utbildning	Utan kunskapstest
Uppdraget Livsmedelskontroll E-utbildning	38	-	17	93	21	22	E-utbildning	Med kunskapstest

