

Ekologiska kontrollintyg som e-tjänst i Traces NT .

Vid import till EU ska samtliga sändningar med ekologiska produkter åtföljas av ett kontrollintyg (Certificate Of Inspection (COI)) i elektronisk form enligt [förordning \(EG\) nr 834/2007](#) och [förordning \(EG\) nr 1235/2008](#) .

Enligt förordning 1235/2008, artikel 13 ska kontrollintyget verifieras av ansvarig myndighet innan sändningen övergår i fri omsättning. Ansvariga myndigheter är Livsmedelsverket för livsmedel och Jordbruksverket för övriga produkter.

Bestämmelserna om ekologiska produkter omfattar:

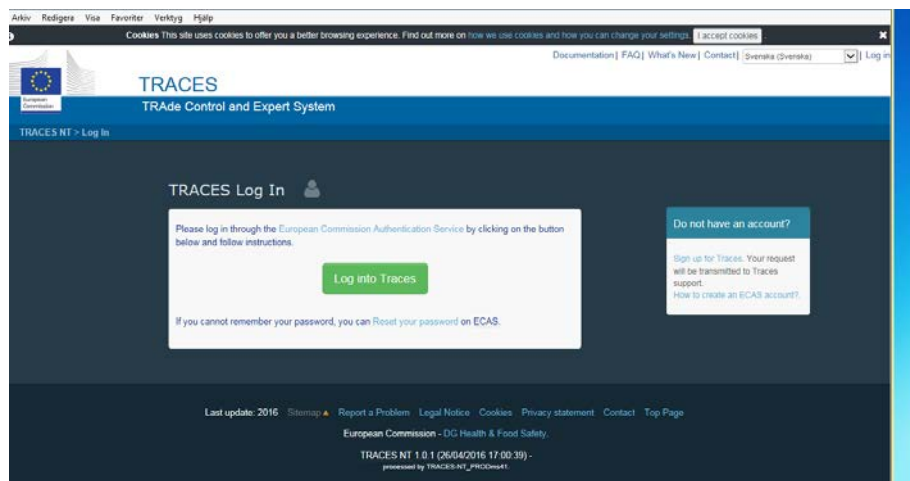
- levande eller obearbetade jordbruksprodukter
- bearbetade jordbruksprodukter för livsmedelsändamål
- foder
- vegetativt förökningsmaterial och utsäde.

Ekologiska kontrollintyg finns tillgängligt som elektronisk tjänst (E-C.O.I.) i Traces NT

Registreringsprocessen för att ha tillgång till Traces-COI är i två steg:

Första steget är att registrera sig i **ECAS** (The European Commission's main authentication service).

Börja med att gå in på <https://webgate.ec.europa.eu/tracesnt>



och registrera dig i ECAS rutan till höger ”Prenumerera på spår.” Viktigt att du registrerar din personliga yrkes e-postadress <https://webgate.ec.europa.eu/cas/eim/external/register.cgi>

Fyll i uppgifterna och tryck sedan på knappen [Skapa konto](#)

Skapa konto

[Hjälp för externa användare](#)

Förnamn


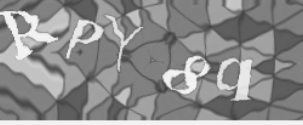
Efternamn

E-post

Bekräfta e-postadress

Språk för e-postmeddelanden
svenska (sv)

Skriv in koden

Genom att kryssa i denna ruta bekräftar du att du har läst och förstått [villkoren för skydd av personuppgifter](#)

När du har registrerat dig, kommer du automatiskt att få e-postmeddelande med ditt användarnamn samt där du ombeds att skapa ditt lösenord. Klicka på länken inom 24 timmar. Om du inte får e-postmeddelandet, kan du söka hjälp på <https://webgate.ec.europa.eu/cas/contact.html>

Dear XYZ,

You have been registered in ECAS, the European Commission Authentication Service.

Your user name is XYZ

To create your password, click:

[this link](#)



You have a maximum of 1 hr 30 min, starting from the time that this message was sent, to create your password, but you are encouraged to do so immediately if possible. After this time, you can make another request by following the same link: you will then need to re-enter your username and confirm your request.

If the above link does not work, you can copy the following address (make sure the complete address is copied!) and paste it into your browser's address bar:
<https://webgate.ec.europa.eu/cas/init/initialisePasswordLogin.cgi?wayf.domain=external&wayf.remember=checked&wayf.submit=Select&uid=nlacdawi&resetCode=rPqAVTfLpCFNo0B9yKUVIeRfYbWqOO0QZVTpPf6gEzg>



Whenever you login, please choose the domain "External", not "European Commission".

Instead of replying to this message, if you have a problem, please follow the help or contact information on the site where you were trying to register.

Note that it may take up to 5 minutes after reception of this mail before the above-mentioned site will recognize your registration.


Sent to you by
ECAS - European Commission Authentication Service

När du är klar, logga ut.

Har du redan ett konto i ECAS går du vidare till nästa steg.

Nästa steg är att logga in sig i **TRACES-NT**:

Öppna <https://webgate.ec.europa.eu/tracesnt/login> och klicka på den gröna knappen ”Logga in på Traces”

Logga in i Traces 

Please log in through the [EU Login](#) by clicking on the button below and follow instructions.

[Logga in på Traces](#)

If you cannot remember your password, you can [Reset your password](#) on EU Login.

Do not have an account?


Prenumerera på spår. Your request will be transmitted to Traces support.

Hur skapar jag ett konto i EU Login?


Här kan du välja din roll som Operatör :


TRACES NT > Användarprofil > Hantera ansökningar om godkännande


Begäran om tillstånd


 You currently do not have any role allowing you to access the application.

Please select the type of organisation you're requesting access for:

Operatör 
Ekonomiska aktörer såsom enskilda företag, icke vinstdrivande organisationer.

Organic Control Body 
Kontrollorgan som förtecknas i bilaga III och bilaga IV till kommissionens förordning (EG) nr 1235.

Myndighet 
Behörig myndighet Tullkontor, veterinärmyndigheter, fytosanitära myndigheter, centrala behöriga myndigheter

 [Need help](#) to find out which kind of organisation you belong to?

Och registrera dig som importör av ekologiska produkter:

TRACES NT > Användarprofil > Hantera ansökningar om godkännande > Valj företag

Select an existing operator

Land: [Dropdown menu]

Section: [Dropdown menu]

Typ av aktivitet: [Dropdown menu]

Sökning: [Input field: Type business name, approval number...] [Sökning]

+ Skapa ett nytt företag Begäran om tillstånd

Land: [Sverige (SE)]

Section: [Organic Importer (ORGANIC IMPORTER)]

Typ av aktivitet: [Organic Importer]

Sökning: [Input field: Type business name, approval number...] [Sökning]

+ Skapa ett nytt företag Begäran om tillstånd

Verkligen "t" inte hitta det du behöver?
Endast i detta fall kan du överväga att starta ett nytt via knappen ovan.

Klicka på "Skapa ett nytt företag" om du inte hittar ditt företag

Search for Operators and select your Activity

Search: [Input field: Type business name, approval number...] [Search]

Advanced search ▶

Name	Address	Activities
Alicia Hayde Bazo traces_num: TR-1812830	1803999 Argentina	10132: Processing Plant : Request authorisation
Alistado 11 (Organizações Tamaku Lda) traces_num: TR-3760119	Rua Direita do Cacucaco, Bairro Boa Esperança, Casa S/N 1789757 Angola	10121: Freezer Vessel : Request authorisation

Fyll i obligatoriska uppgifterna märkta med *

Uppgifter om verksamhetsutövaren		Section chapter	
Namn	<input type="text" value="Skriv in ett namn"/> *	Avdelning Kapitel	<input type="text" value="No section chapter"/> * eller + Specificera
Land	<input type="text" value="Sverige (SE)"/> *		
Administrativ region	<input type="text"/>		
Ort	<input type="text"/> 30+ *		
Adress	<input type="text"/> *		
Koordinater	<input type="text" value="Latitud"/> ° / <input type="text" value="Longitud"/> °		
Telefon	<input type="text" value="+32 21 12 10 01"/> ☆ +		

Efter att du har fyllt i ska du ange ditt EORI-Nummer t.ex SE*****:

Operator Identifiers		+ Add Identifier
Typ	Värde	
EORI-NUMMER ▾	<input type="text"/>	

Sedan klickar du på + **specificera (+ Add identifier)** i Section chapter och fyller i enligt exemplet nedan:

Operator Details

Name: Test CB

Country: Sweden (SE)

Administrative region:

City: 17290 Stockholm

Address: Street

Coordinates: Latitude / Longitude

Phone: 123456

Chapter or activity

Chapter: Organic

Activity

Activity details

Section: Organic Importer (ORGANIC IMPORTER)

Activity: Organic Importer

Identifier:

Control Body / Control Authority: SE

Valid From: SE-EKO-04 HS Certifiering AB +01:00 CET

Valid to: SE-EKO-08 Intertek Certification AB +01:00 CET

Publication date: SE-EKO-03 SMAK Certifiering AB

Application date:

Operator Identifiers: No identifiers. + Add Identifier

När du är klar går du till rutan "Operator identifier" och klickar på Enter knappen

Bekräfta begäran om tillstånd

Alternativt kan du lämna några kompletterande upplysningar.

Meddelande

E-post: name@domain.com

Telefon: +32 02 123456

Avbryt Skicka ansökan om tillstånd

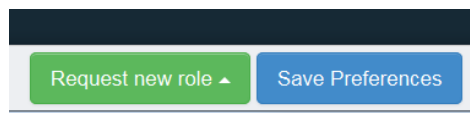
Fyll i och klicka på "Skicka ansökan om tillstånd".

Ett grönt meddelande visas en kort stund och din ansökan kommer att ses i din profil:

Success: Din begäran har skickats för godkännande.
Du kommer att få ett meddelande med uppdaterad status så snart som din ansökan kommer att förvaltas.

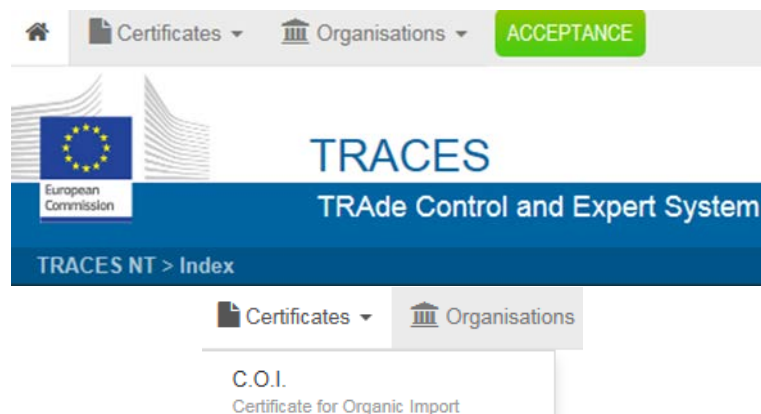


Du får sedan spara dina inställningar och logga ut från systemet.

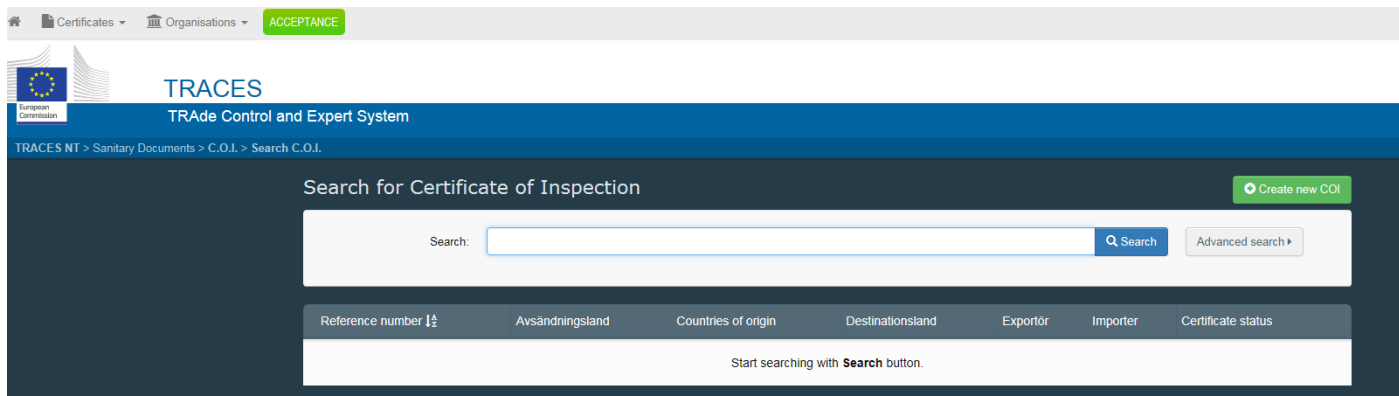


Hur kan man hitta befintliga certifikat i C.O.I?

Klicka på "Certificate" och välj C.O.I.



Använd sökmotorn för att söka fram dina kontrollintyg. Välj aktuellt kontrollintyg med referensnummer (samma som kontrollintygets serienummer i fält 3).



Certificates Organisations ACCEPTANCE

European Commission
TRACES
 TRAdE Control and Expert System

TRACES NT > Sanitary Documents > C.O.I. > Search C.O.I.

Search for Certificate of Inspection Create new COI

Search: Search Advanced search

Reference number	Avsändningsland	Countries of origin	Destinationsland	Exportör	Importer	Certificate status
Start searching with Search button.						

Kontrollera att uppgifterna är korrekta som det utfärdande organet/kontrollorganet i tredje land [se fält 1] har lämnat. När alla uppgifter är korrekta, skriver du/ditt ombud in referensnumret/serienumret i importdeklarationen som dokumentkod C644 följt av referensnumret/serienumret.

Är uppgifterna i kontrollintyget inte korrekta, så tillåter din behörighet att göra ändringar. Endast kontrollorgan i tredje land som utfärdat kontrollintyget [se fält 1] får godkänna din rättning. Kontrollorgan i Sverige har möjlighet att registrera sig i TRACES NT och få läsbehörigheter och valideringsmöjligheter till sina importörer. Ombuden (Responsible for the Load (RFL), lastansvarig) kan också få läsbehörighet i Traces NT.

Du som importör har möjlighet att fylla i samtliga uppgifter. Men det är alltid kontrollorganet [fält 1] som godkänner uppgifterna [fält 18].

När första mottagare har tagit emot dina varor, bekräfta det genom att underteckna [i fält 21].


For the first consignee

21. Declaration

Härmed intygas att varorna har tagits emot enligt bestämmelserna i [artikel 34 i förordning \(EG\) nr 889/2008](#).

Irregularity Reference in OFIS

Underskrift



Vid uppdelning i flera delpartier ”Base of extract”

Om en sändning hänförs till tullagerförfarandet eller förfarandet aktiv förädling, suspensionssystemet för att delas upp i flera partier mellan den första mottagaren [fält 12] och importören [fält 11], markeras den i ”To be released in batches (base for extract)” dvs. delad sändning.

Kontrollorganet [fält 1] i tredje land verifierar att sändningen har tagits emot .

Purpose



- To first consignee
- To be released in batches (base for extract)

Kontrollintygets referensnummer/serienummer kommer få ett tillägg med /1 för första delpartiet och /2 för andra delpartiet.